

ALGEMEEN:

Pratley FrogzEggz is 'n sterk, hardsetgende, handvormbare plastiek wat maklik is om te gebruik, nie giftig en hoogs veelsydig is.

EIENSKAPPE:

- Nie giftig
- Herbruikbaar
- Sterk
- Taai
- Veelsydig
- Handvormbaar
- Kan gesaag, geboor en gevef word

PROSEDURE:

① Versag FrogzEggz in warm water

Pratley FrogzEggz moet tot bo 60°C verhit word om dit sag en werkbaar te maak. Die mees gerieflikste metode is om water in 'n ketel te kook en dit in 'n houër te gooi, en dan die hooheelheid FrogzEggz wat vereis word daarby te gooi.

② Kyk uit vir 'n kleurverandering

FrogzEggz is reg vir gebruik omtrent 1 minuut nadat dit in warm water geplaas is, dus sodra dit van ondeursigtig na deursigtig verkleur.

③ **Verwyder die FrogzEggz uit die water** uit met die agterkant van 'n teelepel of iets soortgelyk om brandwonde te voorkom. Die FrogzEggz sal saam klont en as een uit kom.

④ Vorming

Bewerk die FrogzEggz in die vorm wat verlang word.

⑤ Kleur

Indien nodig, kan gekleurde poeiers insluitend Pratley "Glow-Powder" Pigment in jou FrogzEggz gemeng word voordat dit gevorm word. Verwyder FrogzEggz uit die warm water uit en strooi die poeier oor die FrogzEggz terwyl dit nog sag en hanteerbaar is, knie en meng tot 'n egalige kleur bereik word. (Dit mag dalk nodig wees om dit weer te verhit).

⑥ Afkoeling & Stolling

Sodra jy gelukkig is met jou vorm en ontwerp, los eenvoudig jou FrogzEggz skepping om af te koel of plaas dit in koue water om te stol.

Verhit weer (Opsioneel)

Indien jy te enige tyd ontvrede is met jou ontwerp, plaas dit eenvoudig weer in warm water sodat dit hervorm kan word.



① **LET WEL:**
Moet nie te veel FrogzEggz gebruik nie. (± 3-4 teelepels maksimum)



② **ondeursigtig**

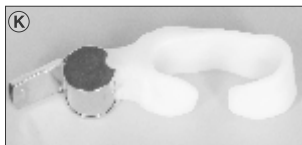






③ **deursigtig**



'N PAAR AANBEVELE GEBRUIKE: (Besoeek www.frogzeggz.com)

- Maak skroewedraaier handvatsels, vyl handvatsels en soortgelyk. **(A)**
- Maak Gloei in die Donker voorwerpe. **(B)**
- Maak Huisnommers/adres nommers. **(B)**
- Maak plaasvervanger plastiek dele waar die oorspronklike af gebreek het. **(C)**
- Maak ratkas knoppe en kar embleme /kentekens.
- Maak pistool grepe. **(D)**
- isoleer drade.
- Maak visvang lokvalle/lokaas.
- Kamera bykomstighede en staanders. **(E)**
- Flitshouers. **(F)**
- Handvatstel versterking. **(G)**
- Gestremdeheid en beseringshulpmiddels. **(H)**
- Maak eenvoudige gereedskap. **(I)**
- Handvatsels vir kampgereedskap. **(J)**
- Handvatsels vir sportgereedskap. **(K)**
- USB herlaai-stasie en kabelleiding.



WENKE: (Sien videos op webtuiste: www.frogzeggz.com)

- Sigaret aansteker (met blou vlam) of klein propaan branders is nuttig vir aansluiting (saamsmelt) van klein dele.
- FrogzEggz dele kan saam vasgestel word met Pratley Powda Bond of Pratley Superglue Kleefmiddel. **(Laat dit toe om te heg vir 'n hele paar minute).**
- Hou die water warm met 'n warmplaat wanneer daar op 'n groot projek gewerk word.
- Afdelings kan individueel warm gemaak word deur die spesifieke afdeling in warm water te dompel.
- FrogzEggz projekte kan met akril of olie-basis verf gevef word.
- Maak die oppervlak glad deur dit effens te verhit en vryf jou vingers of 'n gladde voorwerp oor die oppervlak.
- Moet nooit bo 150°C verhit nie, omdat dit die FrogzEggz polimeer sal beskadig.
- Voeg ys by die verkoelingsbak om die afkoelproses te versnel.
- Maak basiese gietvorms deur rondom huishoudelike items te vorm as afdrucke vir ontwerpe.
- Gebruik Pratley "Glow-Powder" Pigment om jou ontwerpe te laat gloei in die donker.

NIE AANBEVEEL VIR:

Omgewings waar temperatuur bo 50°C styg nie.

Pratley (Pty) Ltd. P O Box 3055
Kenmare 1745 South Africa.
Tel: +27 11 955-2190/8
Fax : +27 11 955-3918
sales@pratley.co.za
www.frogzeggz.com

